



A TASTEFUL TOUCH

OptiBean
Fühlen Sie sich wie ein Barista.

ANIMO



NUR EINEN TASTENDRUCK ENTFERNT

Wer liebt nicht großartigen Kaffee? Echter Kaffee, frisch gemahlen und mit genau der richtigen Temperatur. Für diesen Genuss nehmen Sie sich einen Moment Zeit - egal, wo Sie sind oder wie beschäftigt Sie sind.

Ein perfekter Kaffee beginnt mit einer perfekten Maschine. OptiBean von Animo brüht frisch gemahlenen Kaffee sowie viele Variationen in kürzester Zeit. Für alle Espresso-basierten Getränke, die Sie anbieten möchten.

Ihr perfekter Espresso ist nur einen Tastendruck entfernt.



OptiBean. *Fühlen Sie sich wie ein Barista.*

PER TOUCH BRÜHEN

OptiBean ist in jeder Hinsicht benutzerfreundlich. Sie ist leicht zu installieren und erfordert nur wenig Wartung. Einfach zu bedienen mit einsatzbereitem Touchscreen oder einsatzbereiter Wahlkastatur. Brühen Sie Ihren Espresso, Kaffee oder Tee in Sekunden, mit nur einem einzigen Tastendruck. So einfach ist das.

- + Leicht durch die intuitive Benutzeroberfläche zu bedienen
- + Wischen Sie einfach zwischen den Seiten
- + 24 leicht programmierbare Getränke
- + Verfolgen Sie den Brühvorgang auf dem Bildschirm
- + Persönliche Stärkepräferenzen sind leicht einstellbar
- + Bildschirmschoner für Logo, Bilder, Video oder Werbung
- + Auch verfügbar mit Tastenfeld



OPTIBEAN TOUCH



GESCHMACK IN SEINER REINSTEN FORM

Ein starker Espresso, ein perfekter Cappuccino oder einfach ein vorzüglicher Filterkaffee. Immer geht es um Geschmack: den puren Geschmack von frisch gemahlenem Kaffee. Das garantiert der OptiBean von Animo. Jedes Mal mahlt er die Bohnen frisch, um authentischen Espresso zuzubereiten.

Der OptiBean ist genau richtig für Kenner, für Puristen und für jeden, der echten, frischen Kaffee liebt.

- + OptiBean brüht frisch gemahlenen Kaffee - zu jeder Zeit.
- + Wählen Sie aus vielen Espressovarianten
- + Programmieren Sie bis zu 24 Ihrer Lieblingskaffeerezepte
- + Einen starken Espresso oder lieber etwas milder? Die Stärkekontrolle stellt sicher, dass ihr Kaffee genau so schmeckt, wie Sie ihn mögen.
- + Instantgetränke (auf Pulverbasis) wie Milch oder Kakao sind ebenfalls erhältlich.
- + Die separate Heißwasserzapfstelle sorgt dafür, dass Ihr Tee immer so schmeckt, wie er schmecken soll.
- + Das Mixersystem verfügt über einstellbare Mixerdrehzahlen für ein optimales Ergebnis Ihrer Toppingprodukte
- + Der OptiBean ist in jeder Hinsicht benutzerfreundlich

OPTIBEAN XL

Zusätzlich zum OptiBean ist der OptiBean XL mit einem extra großen Espresso-System für größere und vollere Tassen ausgestattet.



+ Frische Kaffeebohnen



+ Große Auswahl an Espressovarianten, zum Beispiel Latte Machiatto



+ Separate Heißwasserzapfstelle



+ OptiBean 3, 1 Mixer und 2 Zutatenbehälter

LANGLEBIGE QUALITÄT

Auch die Technik spielt beim Brühen des besten Kaffees eine Rolle. Beim OptiBean sorgen das Mahlwerk aus der Schweiz und das Brüh-System aus Italien jederzeit für den perfekten Espresso.

- + OptiBean bleibt auch bei häufiger Benutzung zuverlässig.
- + Umgekehrter Brüher, leise im Betrieb ohne zu tropfen
- + Die Keramik-Mahlscheiben des Mahlwerks halten ein Leben lang.
- + Verfügbar mit Standard oder XL Brüher für große Tassen
- + Jede Maschine wird gewissenhaft von Hand getestet.

Der OptiBean ist nicht nur aus technischer Sicht perfekt, er ist auch langlebig. Materialien und Konstruktion garantieren jahrelangen Gebrauch ohne Komplikationen. Außerdem arbeitet der OptiBean sehr energieeffizient - gut für Sie und für die Umwelt.

- + Die Maschine ist ausschließlich aus umweltfreundlichen Materialien gefertigt.
- + Das Hauptmaterial ist Edelstahl: langlebig und 100 % recyclebar.
- + Der OptiBean ist energieeffizient und A+ klassifiziert:
 - LED-Beleuchtung
 - zusätzlich isolierter Heißwassertank (ungefähr doppelt so effizient)
 - Intelligenter Energiespar-Modus (im Standby)



- + Der Brüher wird angesteuert über einen 230V Motor, geräuschlos im Gebrauch.

More efficient



Less efficient

Norm EVA - Energy Measurement Protocol (version 3. 0B - 14/2/2011)





ELEGANTES DESIGN

Guter Geschmack hört nicht beim Kaffee auf. Klare Designlinien, LED-Beleuchtung und eine qualitativ hochwertige Verarbeitung machen den OptiBean zu einem Hingucker in jeder Einrichtung.

- + Das Display und die Getränketasten sind ansprechend und benutzerfreundlich.
- + Erhältlich mit einsatzbereitem Touchscreen oder einsatzbarem Tastenfeld
- + Der OptiBean ist aus Edelstahl mit Liebe zum Detail hergestellt.
- + Die LED/OptiLight-Beleuchtung kann an Ihre Vorlieben angepasst werden.
- + Firmenlogo, Bild, Video oder Werbung als Bildschirmschoner
- + Farbige Front in jeder RAL-Farbe
Für das authentische Espresso-Gefühl sind die Bohnen von außen sichtbar.
- + Privat label möglich
- + Gewinner iF Design Award 2018
- + German Design Award 2019 nominiert



ÜBERALL EINSETZBAR

Die OptiBean von Animo kann überall eingesetzt werden. Zum Beispiel:

- + Büro
- + Hotel
- + Restaurant
- + Supermarkt
- + Krankenhaus
- + Kantine
- + Frühstücksraum
- + Tankstelle
- + Kiosk
- + Fitnessstudio
- + Pflegeeinrichtung
- + Galerie
- + Flughafen
- + Schule
- + Theater
- ... und vieles mehr.





GESCHMACKSRICHTUNGEN UND TYPEN

OPTIBEAN 2 / 2 XL TOUCH

- + Espresso Brühinheit: 6,5 - 9,5 g
- + Espresso Brühinheit XL: 9,5 - 13,4 g
- + 1 Bohnenbehälter und 1 Behälter für Instantprodukte
- + Bohnenbehälter: 1500 g
- + Behälter für Instantprodukte/Milch: ca. 2300 g
oder Kakao: ca. 2440 g (3,8 l)
- + Mixer: 1
- + 24 leicht programmierbare Getränke
- + Maße (BxTxH): 409 x 565 x 792 mm



OPTIBEAN 3 / 3 XL TOUCH

- + Espresso Brühinheit: 6,5 - 9,5 g
- + Espresso Brühinheit XL: 9,5 - 13,4 gr
- + 1 Bohnenbehälter und
2 Behälter für Instantprodukte
- + Bohnenbehälter: 1500 g
- + Behälter für Instantprodukte/Milch: ca. 970 g (1,6 l)
- + Behälter für Kakao: ca. 1000 g (1,6 l)
- + Mixer: 1
- + 24 leicht programmierbare Getränke
- + Maße (BxTxH): 409 x 565 x 792 mm



OPTIONEN

Die Optionen hängen von den Instantprodukten ab, die Sie für jeden Produktbehälter auswählen. Programmierbare Bedienungstasten lassen einfache Änderungen bei den Optionen zu.

OPTIONEN	OptiBean 2 (XL) Touch	OptiBean 3 (XL) Touch
Kaffee (Kanne)	✓	✓
Kaffee mit Milch	✓	✓
Kaffee mit Zucker	⊙	⊙
Kaffee Milch&Zucker	⊙	⊙
Espresso	✓	✓
Cappuccino	✓	✓
Latte Macchiato	✓	✓
Kaffee mit Schokolade	⊙	✓
Schokolade	⊙	✓
Wiener Melange		✓
Heißes Wasser	✓	✓
Espressochoc	⊙	✓
Decafé	⊙	⊙
Tee	⊙	⊙
Heiße Milch	⊙	⊙
Schokolade Milch	⊙	⊙
Doppelter Espresso	⊙	⊙
Instant Kaffee	⊙	⊙
Suppe		
Kaltes Wasser	●	●

✓ STANDARDISIERTE FABRIKEINSTELLUNG

⊙ VARIABEL (ABHÄNGIG VON DEN GEWÄHLTEN INSTANTPRODUKTEN)

● MIT EINER KÜHLEINHEIT IM UNTERSCHRANK

ZAHL DER OPTIBEAN BOHNENBEHÄLTER

	Bonenbehälter	Behälter 1,6 l	Behälter 3,8 l
Kaffeebohnen ± 1500 g / 200 Tassen	-	-	-
Topping	-	± 970 g / 138 Tassen	± 2300 g / 150 Tassen
Kakao	-	± 1000 g / 60 Tassen	± 2440 g / 140 Tassen
Zucker	-	-	-
Instant Kaffee	-	-	-

Die Behälterkapazitäten können leicht erweitert werden. (Siehe Optionen)

MERKMALE

- + "Umgekehrtes" Brühsystem
- + Doppelter Ausguss für das ultimative Espresso-Erlebnis
- + Erhältlich mit einsatzbereitem Touchscreen oder einsatzbarem Tastenfeld
- + Unternehmenslogo, Bild, Video oder Werbung als Bildschirmschoner (OptiBean Touch)
- + Kaffeemühle mit Keramik-Mahlscheiben Bohnenbehälter
- + Verfügbar mit 1 oder 2 Behältern für Instant-Zutaten
- + Das neue Mixersystem verfügt über einstellbare Mixer Drehzahlen
- + Bereiten Sie zwei Tassen gleichzeitig zu (in zwei Brühvorgängen)
- + Separate Zapfstellen für heißes und kaltes Wasser
- + Wassertemperaturkontrolle
- + Feinabstimmung pro Tasse (auch für Milch und Zucker)
- + Optilight LED-Beleuchtung
- + Intelligenter Energiesparmodus
- + Reinigungsprogramm (auf der Tastatur)
- + Benutzungszähler
- + Isolierter Boiler aus Edelstahl
- + Einstellbare Tassenplatte
- + Passend für Tassen und Thermobehälter
- + A+ klassifiziert

	Bonenbehälter	Instantbehälter	
		1,6 l	3,8 l
OB 2	1	-	1
OB 3	1	2	-

OPTIONEN UND ZUBEHÖR

OPTIONEN

- + Tassen-Sensor lässt Produktion nur zu, wenn eine Tasse untergestellt ist. Wir empfehlen die Verwendung von undurchsichtigen Tassen/Bechern, die besten Ergebnisse werden mit helleren Farben erzielt (mattes Schwarz wird nicht empfohlen).
- + Kombinierbar mit diversen Bezahlssystemen (MDB).
- + Heiß- und Kaltgetränke aus einer Maschine (Kühleinheit im Unterschrank).
- + Front in schwarz (Standard), andere (RAL) Farben auf Anfrage. Bitte erfragen Sie die Konditionen.



- + Münzmechanismus und Münzenwechsler

ZUBEHÖR

- + Wasserfilter
- + Tassenwärmer (KKWn)
- + Thermoskanne (max. 1L)
- + Grindz™ Reiniger für Kaffeemühlen
- + Reinigungsset
- + Reinigungstabletten
- + Lösungsmittel für Kaffeeansatz
- + Entkalker
- + Wartungsset
- + Schlauchset



- + Becherspender
Becherspender aus Edelstahl, passend für unterschiedliche Fassengrößen. Geeignet für die Wandmontage.



- + Unterschrank
Nützlich für die Aufbewahrung von Nachfüllmaterial, Zucker, Milch und Löffeln. Die Rückwand ist ausgespart, um Platz für Verbindungskabel und eventuell einen Filter zu lassen.



- + Erweiterung für Bohnenbehälter.
Mit jedem Erweiterungssatz können Sie den Bohnenbehälter um 700 Gramm erhöhen (ca. 75 Tassen).



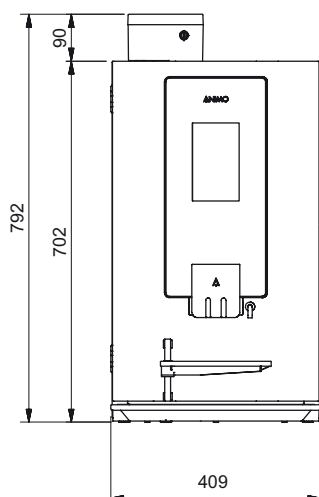
- + Stand-Alone-Set
Sie haben keinen festen Wasseranschluss? Nutzen Sie die Flojet-Wasserpumpe! Das vollständige Set besteht aus einer Pumpe, dem Wassertank und einem sechs Meter langen Verbindungsschlauch, die einfach in einem Unterschrank installiert werden können.

TECHNISCHE DATEN

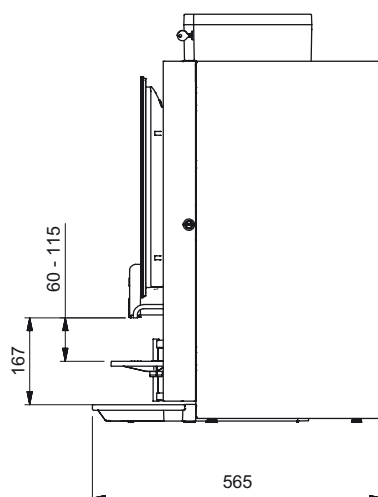
- + Brühzeit, Tasse (120 ml): 25 - 30 Sekunden
- + Stundenleistung: 120 Tassen (120 ml) / 14 Liter
- + Display OptiBean Touch: 7" Touchscreen
- + Einstellbare Tassenplatte: 60 - 155 mm
- + Max. Höhe der Zapfstelle: 167 mm
- + Flügelzellenpumpe (Procon®): 10 bar
- + Anschlusswert: 220-240V / 50-60Hz / 2275W
- + Wasseranschluss: $\frac{3}{4}$ "
- + Tresterbehälter mit 7 l Volumen (bis zu 130 Tassen)
- + Isolierter Boiler aus Edelstahl (1,1 l)
mit 1800W-Element und Trockenlauf-Schutz
- + Mahlmechanismus aus Keramik (Ditting®) für extra-lange
Lebensdauer (bis zu 150.000 Tassen)

OPTIBEAN

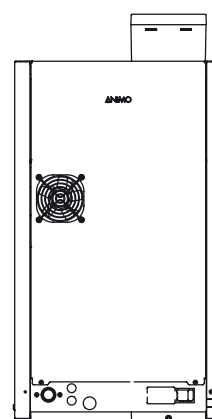
FRONTSEITE



SEITENANSICHT RECHTS



RÜCKSEITE



Alle Angaben in Millimetern



ANIMO

Wir produzieren qualitativ hochwertige Kaffee-Systeme und Automaten - benutzerfreundliche Maschinen, die langlebig sind und unkompliziert in der Pflege.

Unsere Maschinen bieten jedes Mal aufs Neue leckeren Kaffee. Echter Espresso, Cappuccino oder Latte Macchiato. Aber auch Tee, heiße Schokolade oder Suppe. Wir sind seit 1950 im Geschäft in mehr als 100 Ländern weltweit.

Denn guter Kaffee braucht eine gute Maschine. Und eine gute Maschine benötigt Erfahrung, Expertenwissen und Hingabe.

DEDICATED TO EVERY CUP

ANIMO.EU

Animo B.V.
Hauptsitz
Assen - Niederlande

Verkauf Niederlande
Abteilung Export
info@animo.nl
+31 (0)592 376 376

Animo Belgium BV
Belgien
info@animo.be
+32 (0)33 130 308

Animo France
Frankreich
info@animo-france.fr
+33 (0) 3 80 25 06 60

Animo GmbH
Deutschland
info@animo-gmbh.de
+49 (0)541 971 250

1006376 REV.5.0 – 031023

ANIMO

